

Junges Wohnen Innsbruck

Umfrageergebnis

Folie 1 von 23
Innsbruck, den 02.10.2019

SCHLUSS MIT
HOTEL MAMA?!

#JUNGESWOHNENINNSBRUCK



nhtiroel@nht.co.at
neueheimat.tirol

NEUE HEIMAT TIROL
Gemeinnützige WohnungsGmbH
Gumpstraße 47
6023 Innsbruck
Austria
Tel. +43 512 3330
Fax DW 369



NHT

Ausgangslage

Im Zeitraum **Anfang Juni bis Ende Juli 2019** wurde die Befragung durch die NHT in Abstimmung mit der Stadt Innsbruck durchgeführt.

- TeilnehmerInnen: **1.129**
- Ausgefüllte Fragebögen: **968**
- Am Gewinnspiel teilgenommen: **834**

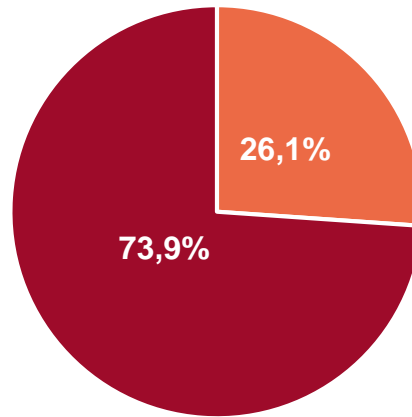
Beauftragtes Meinungsforschungsinstitut: **SOFFI**



Zielgruppe: ♂ ♀

TeilnehmerInnen: 1.129

- weiblich: 834
- männlich: 295



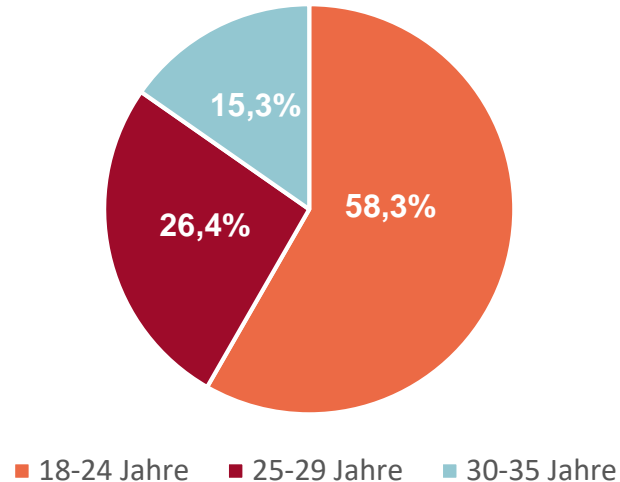
■ männlich ■ weiblich

Wohnen = weiblich



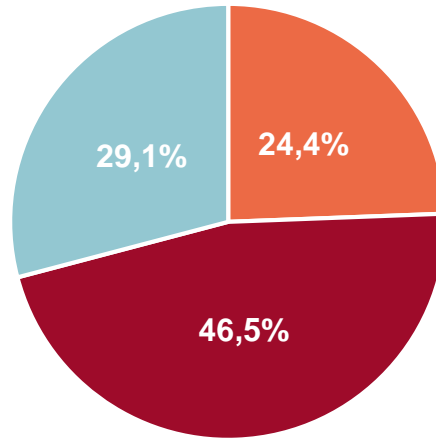
Zielgruppe: nach Alter

- 18-24 Jahre: 658
- 25-29 Jahre: 298
- 30-35 Jahre: 173



Auf Wohnungssuche?

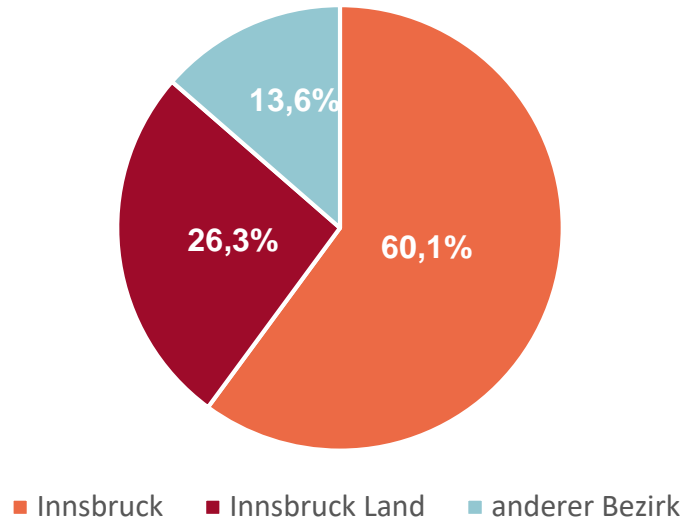
- Aktiv auf Wohnungssuche: 276
- In den nächsten zwei Jahren: 525
- Nicht auf Wohnungssuche: 328



■ aktiv auf Wohnungssuche ■ in den nächsten 2 Jahren ■ nicht auf Wohnungssuche

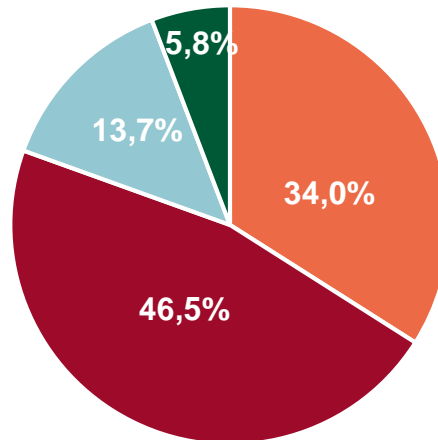
Wohnhaft in

- Innsbruck: 678
- Innsbruck Land: 279
- anderer Bezirk: 153



Wohnungslage im Stadtgebiet?

- sehr wichtig: 384
- ziemlich wichtig: 525
- wenig wichtig: 154
- gar nicht wichtig: 65



■ sehr wichtig ■ ziemlich wichtig ■ wenig wichtig ■ gar nicht wichtig

Bevorzugte Stadtgebiete 1/3

TeilnehmerInnen: 1.047 (Mehrfachnennungen)

458 (43,7%): Wilten

198 (18,9%): Amras

407 (38,9%): Innenstadt

400 (38,2%): Hötting

392 (37,4%): Saggen

373 (35,6%): Pradl

360 (34,4%): Höttinger Au

285 (27,2%): Mariahilf/St. Nikolaus

233 (22,3%): Hötting West

207 (19,8%): Mühlau

200 (19,1%): Arzl

144 (13,8%): Hungerburg

137 (13,1%): Vill-Igls

132 (12,6%): Reichenau

77 (7,4%): Sieglanger/Mentlberg

75 (7,2%): Dreieiligen/Schlachthof

51 (4,9%): Olympisches Dorf

Bevorzugte Stadtgebiete 2/3



Bevorzugte Stadtgebiete 3/3

TeilnehmerInnen: 628 (derzeit mit Wohnsitz in Innsbruck,
Mehrfachnennungen)

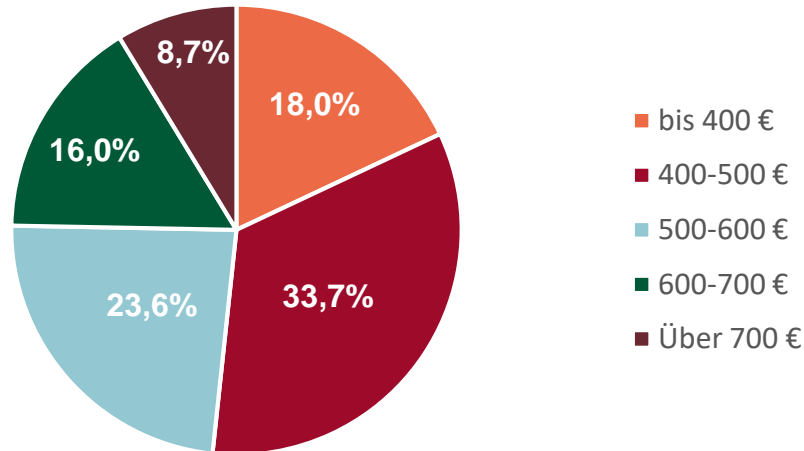
322 (48,7%): Wilten	107 (16,2%): Amras
261 (39,5%): Innenstadt	95 (14,4%): Arzl
259 (39,2%): Hötting	85 (12,9%): Reichenau
259 (39,2%): Saggen	66 (10,0%): Hungerburg
254 (38,4%): Pradl	62 (9,4%): Vill-Igls
247 (37,4%): Höttinger Au	53 (8,0%): Dreieiligen/Schlachthof
209 (31,6%): Mariahilf/St. Nikolaus	38 (5,7%): Sieglanger/Mentlberg
153 (23,1%): Hötting West	21 (3,2%): Olympisches Dorf
119 (18,0%): Mühlau	

Wohnungskosten 1/2

Wie viele Euro bist du bereit pro Monat für das Wohnen auszugeben (inkl. Nebenkosten, ohne Strom)?

TeilnehmerInnen: 1.126

< 400 €:	203
400-500 €:	379
500-600 €:	266
600-700 €:	180
> 700 €:	98



Wohnungskosten 2/2

Monatliche Ausgaben für's Wohnen in Relation zum Alter

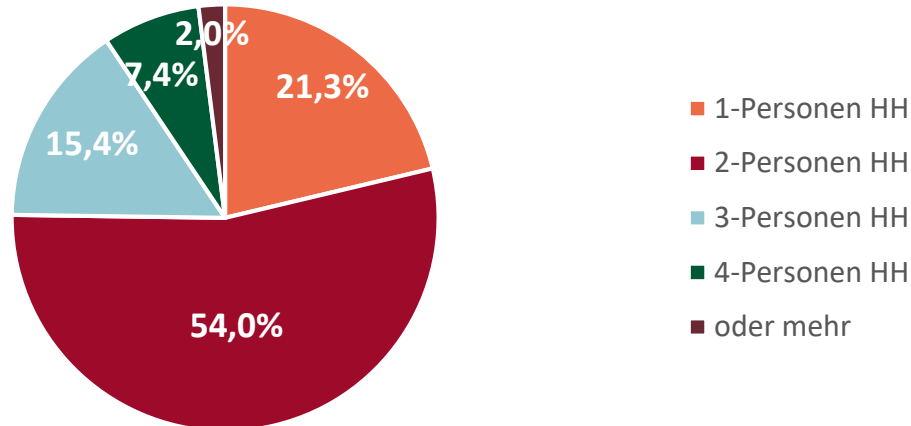
TeilnehmerInnen: 1.126

	18-24	25-29	30-35
< € 400	157 (23,9%)	37 (12,5%)	9 (5,2%)
€ 400 - 500	254 (38,7%)	91 (30,6%)	34 (19,7%)
€ 500 - 600	144 (22,0%)	75 (25,3%)	47 (27,2%)
€ 600 - 700	73 (11,1%)	70 (23,6%)	37 (21,4%)
> € 700	28 (4,3%)	24 (8,1%)	46 (26,6%)

Haushaltsgröße 1/2

TeilnehmerInnen: 1.127

- Einpersonenhaushalt: 240
- Zweipersonenhaushalt: 609
- Dreipersonenhaushalt: 173
- Vierpersonenhaushalt: 83
- Oder mehr: 22



Haushaltsgröße 2/2

Haushaltsgröße in Relation zum Alter

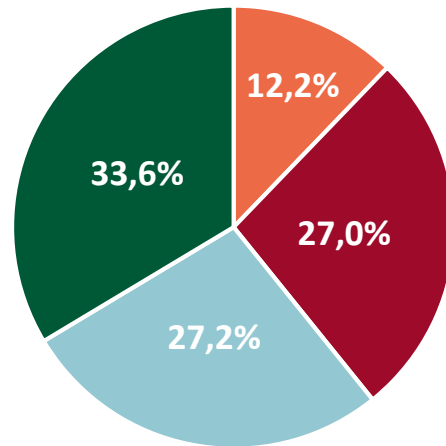
TeilnehmerInnen: 1.127

	18-24	25-29	30-35
eine Person	156 (23,7%)	55 (18,5%)	29 (16,8%)
zwei Personen	370 (56,3%)	175 (58,9%)	64 (37,0%)
drei Personen	80 (12,2%)	49 (16,5%)	44 (25,4%)
vier Personen	39 (5,9%)	13 (4,4%)	31 (17,9%)
mehr	12 (1,8%)	5 (1,7%)	5 (2,9%)

Wohnungsgröße in m² 1/2

TeilnehmerInnen: 1.127

< 35 m ² :	137
von 36-45 m ² :	304
von 46-55 m ² :	307
> 56 m ² :	379



■ bis 35 m² ■ 36-45 m² ■ 46-55 m² ■ über 56 m²

Wohnungsgröße 2/2

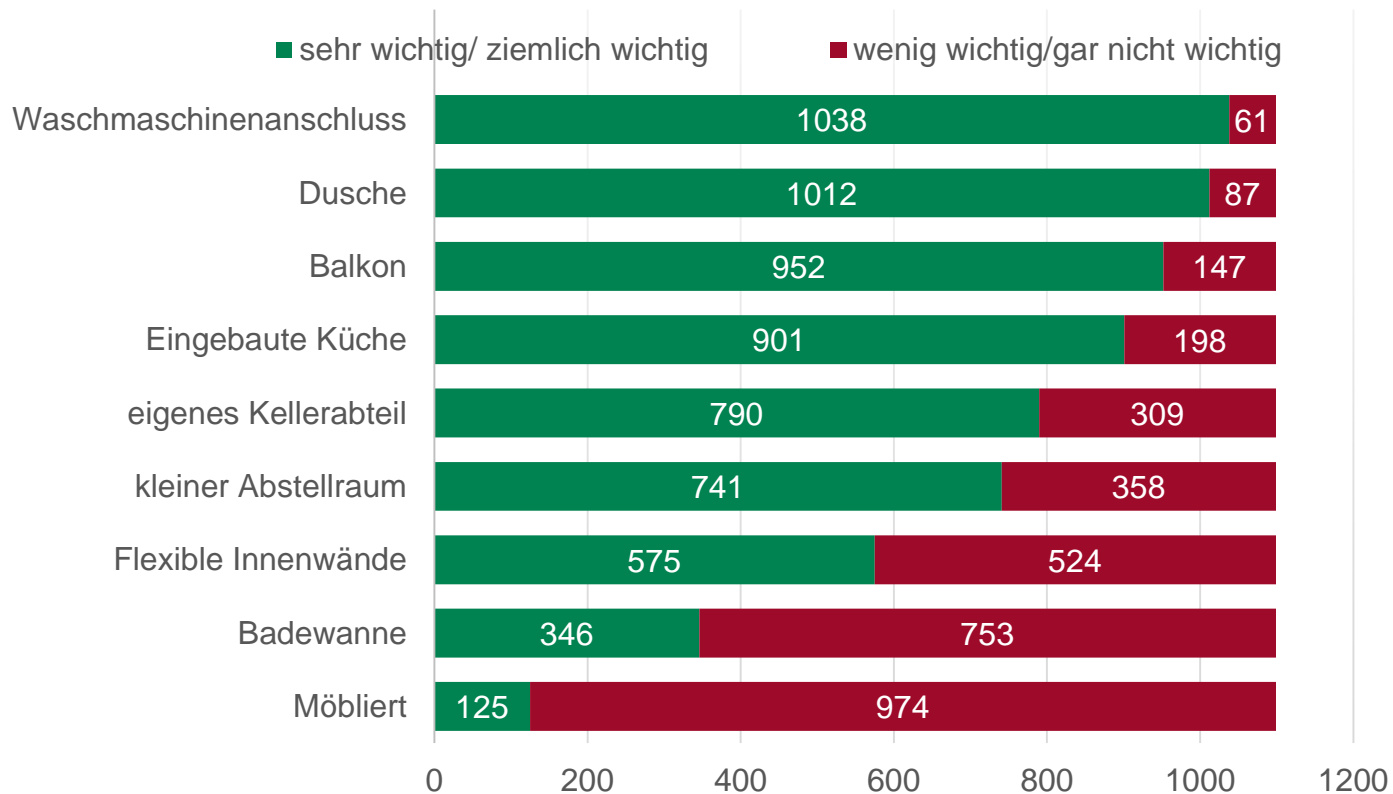
Wohnungsgröße in Relation zum Alter

TeilnehmerInnen: 1.127

	18-24	25-29	30-35
< 35 m ²	98 (14,9%)	31 (10,4%)	8 (4,6%)
36 – 45 m ²	234 (35,6%)	52 (17,5%)	18 (10,4%)
45 – 55 m ²	189 (28,8%)	88 (29,6%)	30 (17,3%)
> 56 m ²	136 (20,7%)	126 (42,4%)	117 (67,6%)

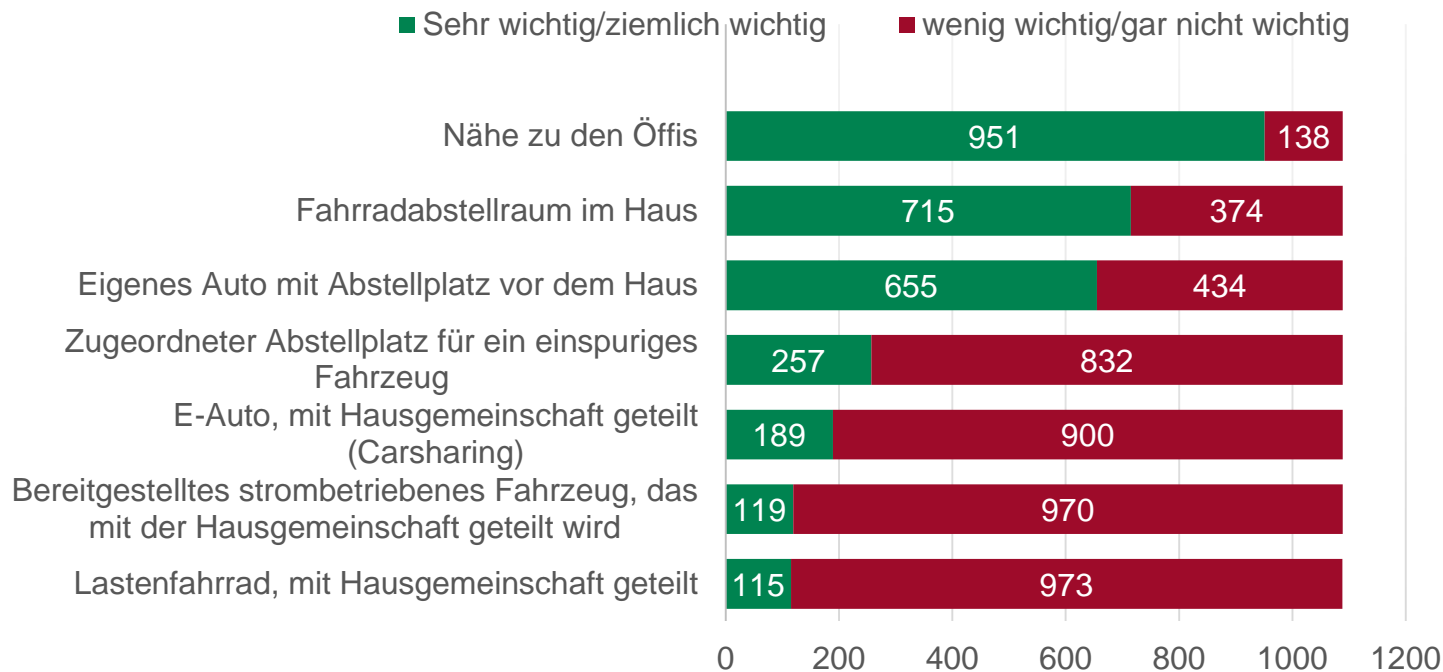
Ausstattungswünsche

TeilnehmerInnen: 1.099



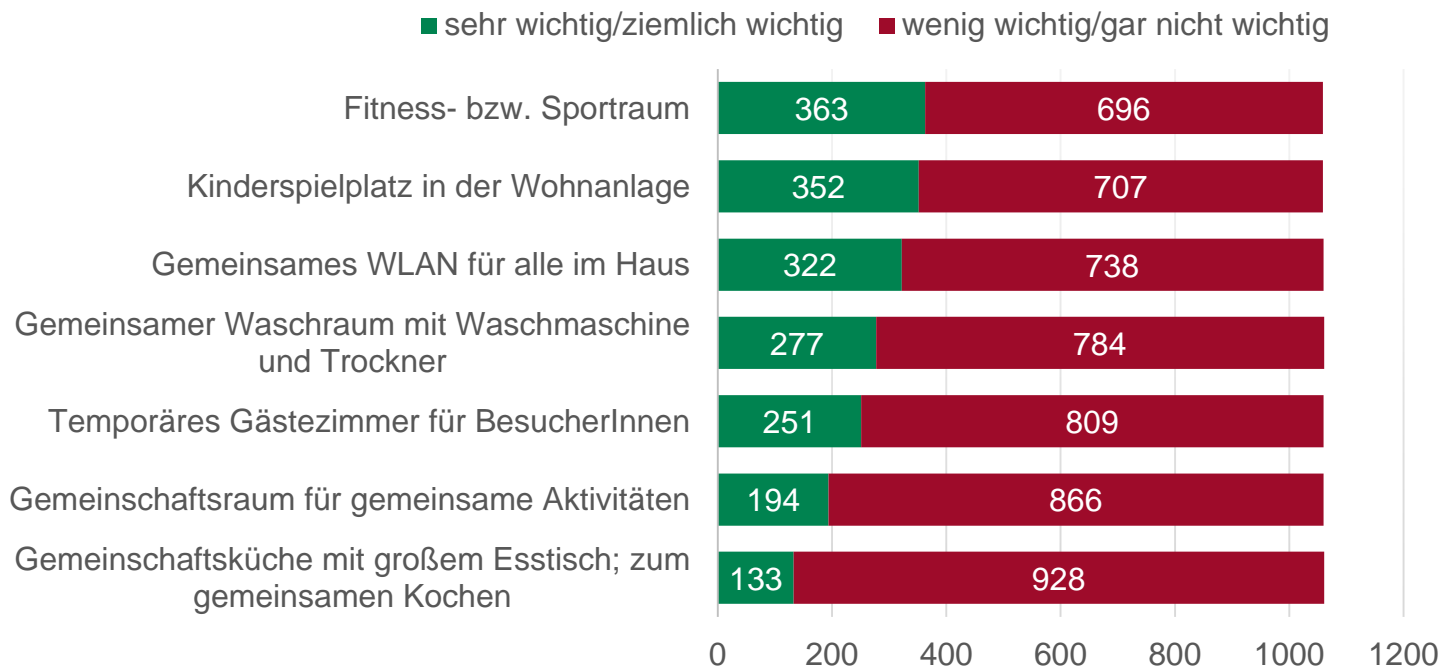
Wünsche zur Mobilität

TeilnehmerInnen: 1.089



Wünsche zur gemeinsamen Nutzung 1/2

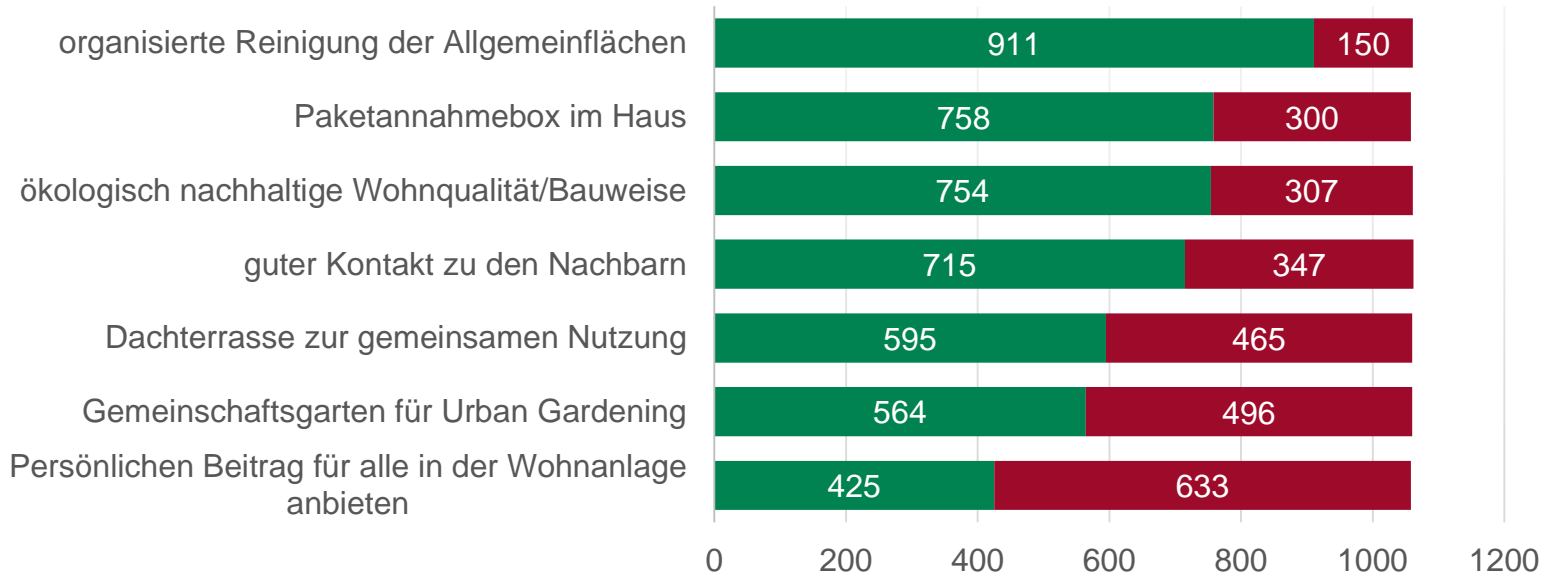
TeilnehmerInnen: 1.062



Wünsche zur gemeinsamen Nutzung 2/2

TeilnehmerInnen: 1.062

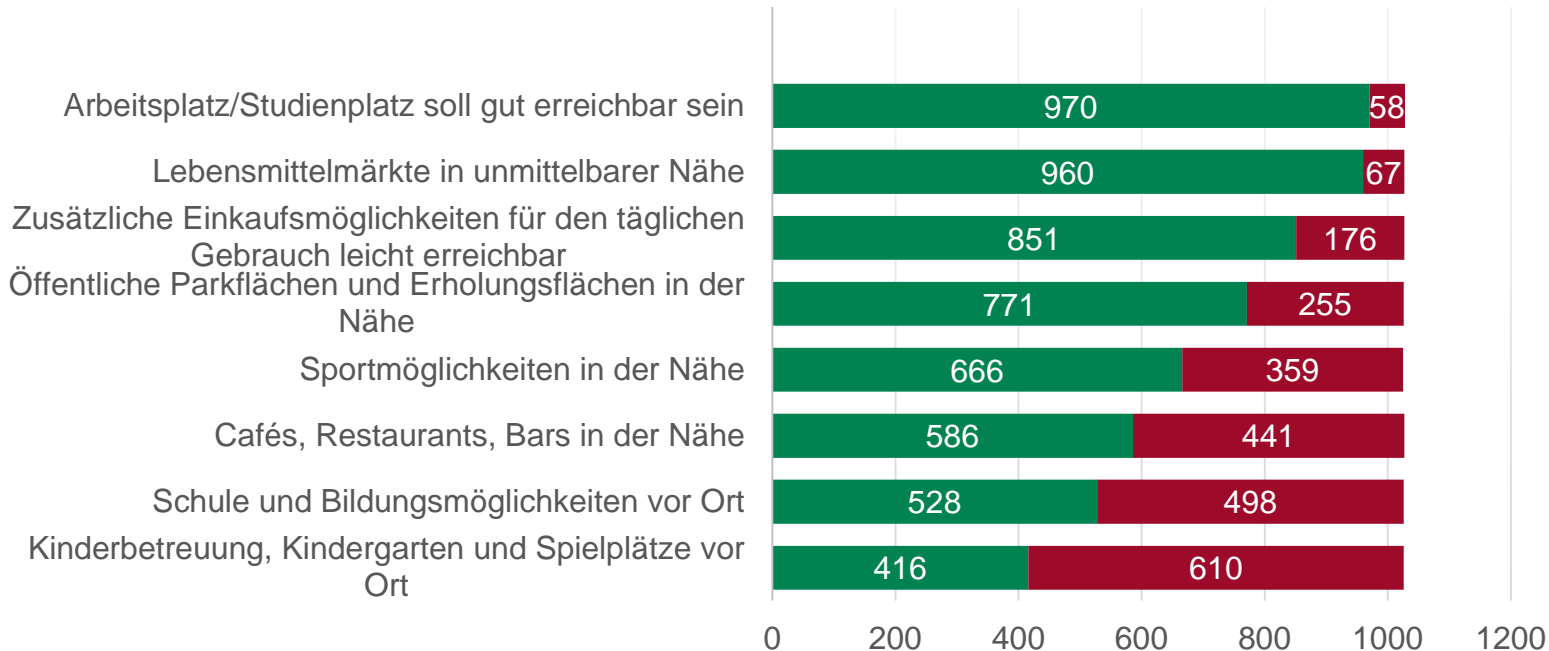
■ sehr wichtig/ziemlich wichtig ■ wenig wichtig/gar nicht wichtig



Infrastruktur in der Umgebung

TeilnehmerInnen: 1.029

■ sehr wichtig/ziemlich wichtig ■ wenig wichtig/gar nicht wichtig



Statements TeilnehmerInnen

Clusterung der **251 Antworten** auf die offene Frage:
„Abschließend hast du noch die Möglichkeit, uns weitere Wünsche und Vorschläge für ein zeitgemäßes ‚Junges Wohnen‘ in Innsbruck zu übermitteln“.

- Leistbarkeit der Wohnung
- Bauliche Qualität der Wohnung
- Möglichkeit des Wohnungserwerbs
- Haustiere
- Gemeinschaftseinrichtungen
- Wohnungsvergabe

**Herzlichen Dank für Ihr Interesse
und Ihre Aufmerksamkeit!**

The logo consists of a dark red square with the letters 'NHT' in white, bold, sans-serif font centered within it.

NHT